

Simple Workflows

mit Adobe InDesign und Adobe InCopy



Haeme Ulrich

Zusammenkunft ist ein Anfang.
Zusammenhalt ist ein Fortschritt.
Zusammenarbeit ist der Erfolg.

Henry Ford

Agenda | Inhalt

| | |
|--------------------------------------|----|
| LiveEdit | 5 |
| Adobe InCopy | 6 |
| Workfow-Strategien | 7 |
| LiveEdit-Workflows | 8 |
| Bis CS4: Vorsicht Filename | 9 |
| Ein- und Auschecken | 10 |
| «Layout»-Workflow | 11 |
| «Aufgaben»-Workflow | 12 |
| «Remote»-Workflow | 13 |

Tipps 14

LiveEdit

- + Verbreitet: Publishing-Systeme
Bsp. censhare, K4, WoodWing Enterprise
- + LiveEdit: InDesign-PlugIn-Sammlung von Adobe
 - + Ist mit InDesign dabei
 - + Bedingt InDesign oder InCopy
 - + Keine Datenbank, Filesystem basierend
 - + Für kleine Teams: Redaktion, Übersetzung

Adobe InCopy

- + Tool für Redakteure mit Spezialfunktionen
 - + Ansichten: «Druckfahne» (zeilenverbindlich), «Textabschnitt», «Layout»
 - + Text-Tracking, Thesaurus, Textmakro für häufig benutzte Ausdrücke
 - + Vollversion Mac & Win: Zirka CHF 500.– | Euro 350.00
- + Gleiche Textengine wie InDesign

Workflow-Strategien

- + Herkömmlich: Word-Import (Medienbruch!)
- + Layout-vor-Text
- + Text-vor-Layout

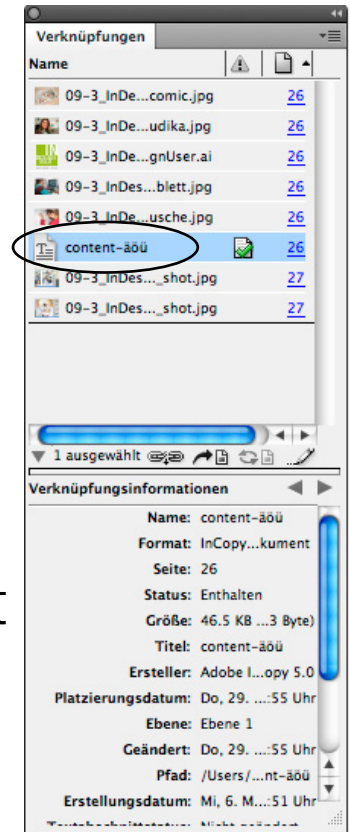
LiveEdit-Workflows

Details siehe hinten

- + **«Layout»**: Redakteure öffnen ID-Datei (veraltet)
- + **«Aufgaben»**: Stories und Bilder in Aufgaben zusammenfassen; Bsp. pro Redakteur eine Aufgabe
- + **«Remote»**: Versand von verpackten «Aufgaben»

Bis CS4: Vorsicht Filename

- + Mit CS5 hatte ich den Fehler nicht
- + Vermeiden Sie in jedem Fall Umlaute in InCopy-Dokumenten (* .icml)!
- + Haben Sie Umlaute, so starten Sie das Script «Cleanup_ICMarkups.js» von Ruedi Bisang (Forum www.hilfdirselbst.ch). Das benennt die InCopy-Dokumente um.



Ein- und Auschecken

Merke: Ein- und Auschecken immer aus Sicht des Anwenders und nicht des Servers

Server/FileSystem/DropBox

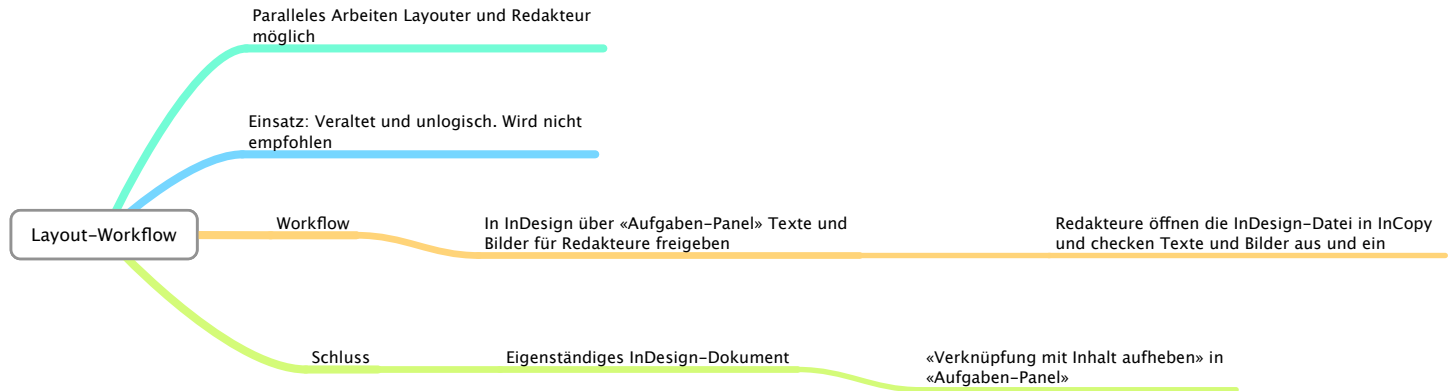
> **Aus**-Checken

> Bearbeiten

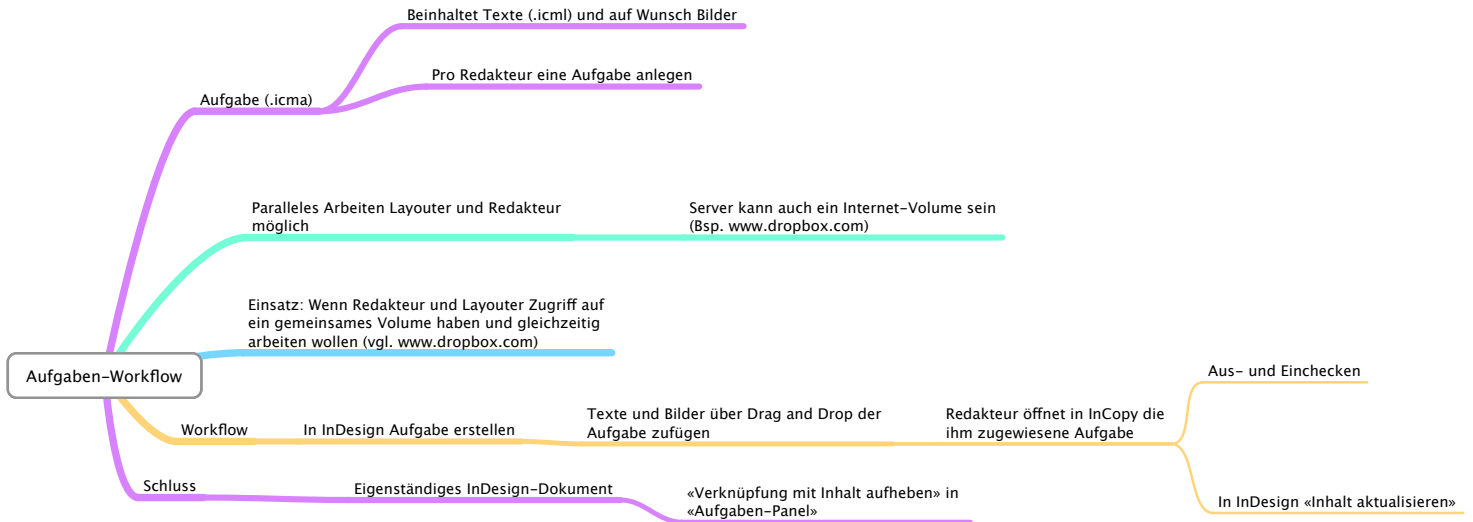
> **Ein**-Checken

Server/FileSystem/DropBox

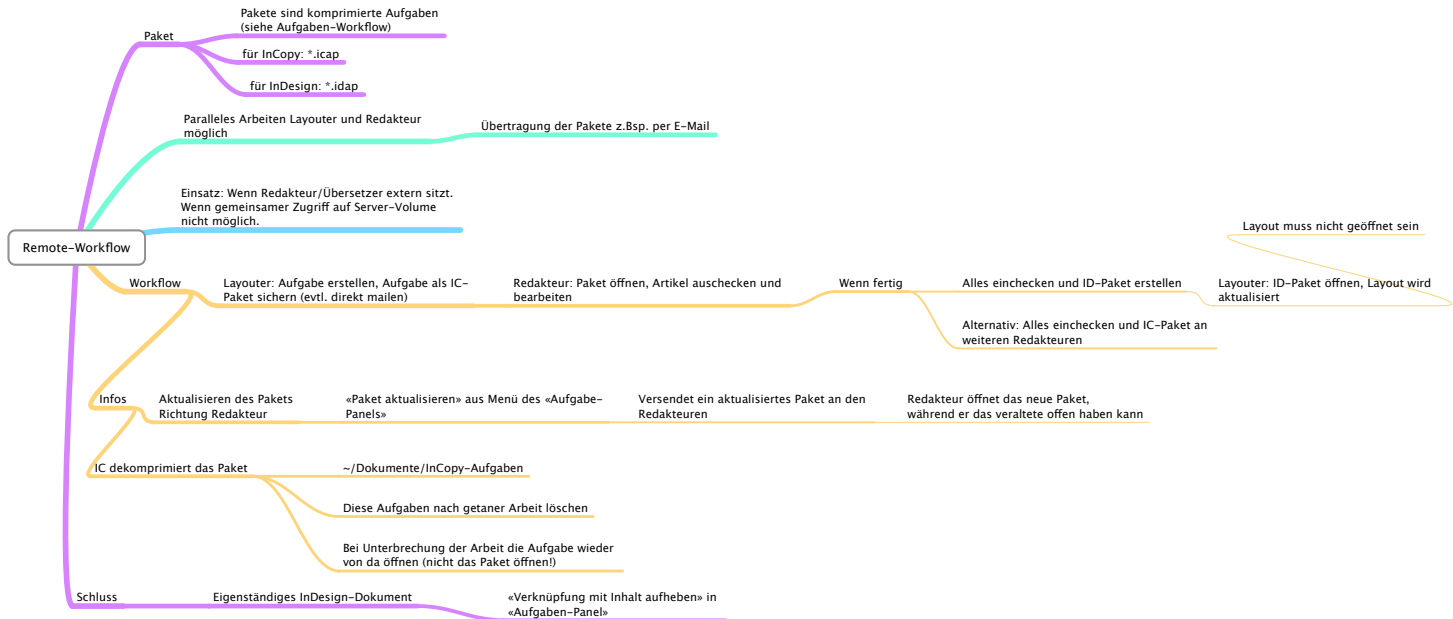
«Layout»-Workflow



«Aufgaben»-Workflow



«Remote»-Workflow



Tipps

Kein Ein- und Auschecken

- + InDesign-Datei direkt in InCopy öffnen (ohne Stories, Aufgaben)
- + www.ctrlpublishing.com
CtrlCrosstalk für InCopy (PlugIn); Euro 200.00

Austausch über DropBox

- + Volume im Internet für den Austausch von «Aufgaben»
- + Basic-Version kostenlos